

CONGRES NATIONAL LYON

11-12-13 JUIN 2026 | CENTRE DE CONGRÈS DE LYON

# Paro-Implanto 2026 : what else ?

## De la science à la pratique

PRÉSIDENT DU CONGRÈS : DAMIEN FEUILLET

PRÉSIDENT SCIENTIFIQUE : ANTON SCULEAN

PRÉSIDENTE SFPIO : CAROLINE FOUQUE



Info & inscriptions sur

[WWW.CONGRES-SFPIO.COM](http://WWW.CONGRES-SFPIO.COM)

# Le mot du président

## Paro-implanto : what else ?

Plongez au cœur de l'innovation en parodontologie et implantologie orale, les 12 et 13 juin, avec la SFPIO.


Deux journées rythmées par des conférenciers internationaux de premier plan vous attendent : nouvelles approches diagnostiques, régénération tissulaire et osseuse, traitements de la péri-implantite, solutions prothétiques aux complications... Un programme scientifique riche, tourné vers l'avenir, qui conjugue expertise et pratique clinique.

**Alors prenez place, et découvrez votre programme : bienvenue à Lyon !**



**Damien Feuillet**  
Président du congrès

**Merci à nos partenaires  
sans qui ce congrès n'aurait pas lieu**



# Programme du Vendredi 12 juin

## Auditorium Lumière

### Conférences

#### Matinée

**08:00**

Accueil des congressistes

**08:45**

Mot d'accueil des présidents du Congrès

#### SÉANCE PLÉNIÈRE 01

*Présidente de séance : Michèle Reners*

**09:00**

**Alexandra STAEHLI**

Diagnosis of periodontal diseases in 2026:  
What else?



Alexandra Staehli



Giovanni Salvi

**09:45**

**Giovanni SALVI**

Current organisation of patient care

*10:30 Pause café dans l'exposition*

#### SÉANCE PLÉNIÈRE 02

*Président de séance : Norbert Cionca*

**11:00**

**Remise du prix international pour  
le rayonnement de la parodontologie**




Martina Stefanini

**11:05**

**Martina STEFANINI**

Connective tissue graft: a cornerstone of  
regeneration around teeth and implants?

*12h30 Pause déjeuner dans l'exposition*



# Programme du Vendredi 12 juin

## Auditorium Lumière

### Conférences

#### Après-midi

##### SÉANCE PLÉNIÈRE 03

Président de séance : *Olivier Huck*

**14:00**

**Isabella ROCCHIETTA & David NISAND**

Paradigm shift in guided bone regeneration

*15:30 Pause café dans l'exposition (30min)*



Isabella Rocchietta



David Nisand

##### SÉANCE PLÉNIÈRE 04

Président de séance : *Philippe Duchatelard*

**16:00**

**Kevimy AGOSSA & Michel BRAVARD**

Hopeless teeth : yes we can! (90min)

*17h30 Fin des conférences*



Kevimy Agossa



Michel Bravard

#### À partir de 20h

##### Soirée de bienfaisance à la Basilique de Fourvière

Départ en bus depuis le Centre des Congrès

- **Premier départ : 17h50** (uniquement pour les personnes inscrites à la visite guidée de la basilique)
- **Second départ : 19h00**



### Séances communications orales

#### Matinée

#### 09:45 – 12h30 | SÉANCE COMMUNICATION CLINIQUE 1

*Présidents de séance : Christian Verner & Philippe Bousquet*

**Thibault JACQUES-GAGET** - Navigation dynamique et flux numérique en réhabilitation implantaire complète

**Giulia RIVA** - Prise en charge des complications du traitement endodontique au niveau de la dent 21 : GBR horizontale du site post-extractionnel

**Emeline FEIX** - Quand le recouvrement radiculaire chirurgical fait disparaître l'hypersensibilité dentinaire : impact sur la qualité de vie.

**Alexandre FEUILLETTE** - Tunnel modifié et greffe conjonctive dans les récessions mandibulaires : un réel bénéfice sur l'hypersensibilité dentinaire à 18 mois ?

**Marion CREST** - Prévenir les maladies péri-implantaires : apport des greffes épithélio-conjonctives.

**Aikaterini VASILEIOU** - Gestion d'un cas de péri-implantite chez un patient présentant une fente palatine.

**Théo RANCHAIN** - Influence de la gestion des tissus mous dans le traitement de la péri implantite : série de trois cas cliniques.

**Sofiya GALINA** - Survie implantaire chez les patients présentant des séquelles de fente labio-maxillo-palatine : revue systématique de la littérature

*Pause café et visite des stands de 10h30 à 11h*

#### Après-midi

#### 14:00 – 17h30 | SÉANCE COMMUNICATION CLINIQUE 2

*Présidents de séance : Margaux Vignon & Raphaël Barth*

**Lucille CASTELLS** - Diabète de type 1 déséquilibré et parodontite sévère : apport d'une prise en charge parodontale intégrée.

**Inès DATHEVY** - De la contention au greffon : parcours diagnostique et thérapeutique d'un syndrome du fil

**Nazib SHAKH AMIN** - La prise en charge parodontale au cœur du contrôle du diabète

**Mehdi BENAAZZA** - Orthodontie et Parodontite sévère : Mythe ou réalité ?

**Ioannis MAKARONIS** - Cas clinique

**Camille LUTTENBACHER** - Des foyers dentaires et parodontaux aux complications systémiques graves : 5 cas d'abcès cérébraux et de pyomyosite

**Romain OHANESSIAN** - Du virtuel au réel : réhabilitation implantaire antérieure par chirurgie naviguée et flux numérique

**Alice LEGER** - Les attelles zircons : une option thérapeutique

*Pause café et visite des stands de 15h30 à 16h*



### Séances communications orales

#### Matinée

#### 09:45 – 12h30 | SÉANCE COMMUNICATION RECHERCHE 1

Présidents de séance : *Hélène Rangé & Jean-François Keller*

**Ioannis MAKARONIS** – Comparative transcriptome analysis by RNA-seq of gingival tissues from peri-implantitis and periodontitis : focus on neutrophil

**Isabelle NOUAR** – Conception et validation d'une séquence de SMS comme outil d'accompagnement pour les patients en phase de suivi parodontal.

**Ansam LAHRIZIA** – Diagnosis Practices for Periodontal Diseases among Moroccan Dentists: A Cross-Sectional Study

**Axelle CLAVELIER** – Prise en charge de la péri-implantite : lecture croisée des recommandations AO/AAP et EFP

**Simone SBALCHIERO** – Evaluation des résultats implantaire par les patients: analyse d'une cohorte

**Eirini MILITSI** – Évaluation de la stabilité des composés sulfurés volatils dans des échantillons d'air expiré pour le diagnostic à distance de l'halitose

**Victoire QUENEAU** – Psychometric validation of a French version of the Dentine Hypersensitivity Experience Questionnaire (DHEQ-Fr): A multicenter study

**Vanessa Dominique LOBOGNON** – Caractérisation de l'infiltrat immunitaire dans les tissus gingivaux atteints de parodontite stade 4

**Pause café et visite des stands de 10h30 à 11h**

#### Après-midi

#### 14:00 – 17h30 | SÉANCE COMMUNICATION RECHERCHE 2

Présidents de séance : *Kerstin Gritsch & Joseph El Rayes*

**Thomas DOUILLARD** – Comment la maladie parodontale compromet la mastication, la déglutition et la fonction salivaire : revue systématique et méta-analyse.

**Karima DEFFOUS** – Évaluation de la réponse clinique au traitement parodontal non chirurgical chez les patients atteints de Maladies Inflammatoires Chroniques de l'Intestin : étude clinique comparative

**Angela LIU** – From Periodontitis to Colorectal Neoplasm: Exploring the Oral-Gut Axis and the Oncogenic Role of Fusobacterium nucleatum-mediated Signaling

**Manon GRESSIER** – Les effets des gels de biphosphonate durant les étapes II et III de la thérapie parodontale : revue systématique et méta-analyse

**Latamene IDINARENE** – Influence du tabagisme sur la sévérité de la parodontite chez la population de Tizi-Ouzou: Etude Cas-Témoins.

**Camille ROZE** – Evaluation des connaissances des étudiants de l'UFR d'Odontologie de Reims sur les méfaits du tabac sur le parodonte et ses méthodes de sevrage : étude transversale

**Wilfried PIERRE** – Identification des facteurs de risque d'arrêt prématuré des essais contrôlés randomisés : une étude au CHU de Rennes

**Marine JAOUEN** – Santé parodontale des femmes en parcours d'AMP : une étude observationnelle transversale

**Pause café et visite des stands de 15h30 à 16h**



# Programme du Samedi 13 juin

## Auditorium Lumière Conférences

### Matinée

**08:00**

Café d'accueil

#### SÉANCE PLÉNIÈRE 05

*Présidente de séance : Doriane Chacun*

**09:00**

**Alberto MONJE**

Pronostic factors in the surgical treatment of peri-implantitis



**Irena SAILER**



**Alberto MONJE**

**09:45**

**Irena SAILER**

Prosthetic approaches to managing implant complications

*10:30 Pause café dans l'exposition*

#### SÉANCE PLÉNIÈRE 06

*Présidente de séance : Virginie Monnet-Corti*

**11:00**

**Remise des prix des communications orales**

**11:15**

**Damien FEUILLET**

Papilla reconstruction: utopia or reality?



**Damien Feuillet**



**Thierry DEGORCE**

**12:00**

**Thierry DEGORCE**

Inter-implant papilla: mission impossible?

*12h45 Mot de clôture du congrès*

*13h00-14h00 Pause déjeuner & clôture du congrès*




## Posters Recherche

---

- L'intérêt de l'utilisation de supports numériques complémentaires dans l'enseignement de la parodontologie : exemple de l'utilisation de vidéographies – I. BELLET, Y. ROBIC, L. ROISNEL, H. RANGE (Rennes, France)
- Émets des catéchines thé vert (Matcha) sur la santé parodontale – I. SABILI, N. A. TAOUFIK (El jadida, Maroc)
- Tooth Loss and All cause – Cardiovascular Mortality : an Umbrella Review Ngoc – N.E. NGUYEN (Paris, France)
- Full arch complexe : quand l'imprévu chirurgical définit la stratégie prothétique – A. HRABI, I. AZOUZI, R. MASMOUDI, M.B. KHATTACH (Korba, Tunisie)
- Correction d'un sourire gingival par injection de toxine botulique : à propos d'un cas clinique I.L.E. HAMZA, M. ZAGHEZ, R. NASRI, Z.M.R. NASRI (Annaba, Algérie)
- Root coverage in Non-Carious Cervical lesions associated to gingival recessions: A case report – M. BATTY, A. GHARIBI, Y. MOUAK, J. KISSA (Berrechid, Maroc)
- Les péri-implantites : Stratégies thérapeutiques selon l'EFP 2023 – M. BENAAZZA, R. HAMDOUN, O.K. ENNIBI (Rabat, Maroc)
- Efficacité clinique des différentes techniques de prélèvement palatin pour les greffes gingivales : Revue systématique de la littérature – R. NASRI, Z.M.R. NASRI, I.L.E. HAMZA, M. ZAGHEZ (Annaba, Algérie)
- Technique d'Edlan-Mejchar dans le traitement des défauts mucogingivaux antérieurs : cas clinique – I.L.E. HAMZA, M. ZAGHEZ, R. NASRI, Z.M.R. NASRI (Annaba, Algérie)
- Minimally invasive surgical techniques for the treatment of intrabony defects: A systematic review – Y. MOUAK, M. ERRIDA, K. AMINE, M. BATTY, J. KISSA (Casablanca, Maroc)
- Traitements des causes de la récession gingivale. – K. NICOLLE, J. SERGHEREART, L. PIERRARD, M.L. JOURDAIN, G. BOUCHER, J. BRAUX (Bezannes, France)
- Régénération des défauts parodontaux infra-osseux non-contenus par micro-greffes autologues : une série de cas. – R. NASRI, I.L.E. HAMZA, Z.M.R. NASRI, M. ZAGHEZ (Annaba, Algérie)
- Prise en charge pluridisciplinaire d'une parodontite stade IV grade C avec migrations sévères : à propos d'un cas – M. SENG, L. BERBE, D. JOSEPH, C. BISSON (Luneville, France)
- Intérêt de la Greffe Epithélio-Conjonctive dans le traitement des récessions gingivales : à propos d'un cas – J. JDAINI, L. PIERRARD, J. BRAUX, G. BOUCHER, F. COLLARD, J. SERGHERAERT, M.L. JOURDAIN (Bezannes, France)
- Implant placement following removal of an odontogenic cyst: a systematic review – AZZAZ, M. KHEDHER, H. ZOUAGHI, C. BACCOUCHE (Monastir, Tunisie)
- Prise en charge combinée d'un défaut osseux interproximal et renforcement muco-gingival pré-orthodontique : rapport de cas – A. MALLEM, T. BENSADANI (Montpellier, France)
- Treatment of Multiple Gingival Recessions: Tunnel Technique vs. Coronally Advanced Flap with Connective Tissue Graft – M. SKHIRI, W. NASRI, R. BOUGHANMI (Monastir, Tunisie)



- Illustration d'un cas clinique de gingivectomie guidée : correction d'une éruption passive altérée en secteur esthétique - **S. NSIR, G. BOUSSLAMA, F. GHANMI, R. BELKACEM, S. BEN YOUSSEF** (Sousse, Tunisie)
- Intégration de la photogrammétrie dans la mise en charge immédiate maxillaire : précision numérique et implications cliniques - **A. HRABI, H. MEHREZ** (Korba, Tunisie)
- Gestion des tissus mous autour de deux implants parasymphysaires : stratégie anticipée ou correction secondaire ? - **N. HESSLOEHL** (Montpellier, France)
- M-MIST seule ou associée à une xénogreffe collagénique ? Analyse clinique et radiographique à 2 ans - **Z.M.R. NASRI, R. NASRI, I.L.E. HAMZA, M. ZAGHEZ** (Annaba, Algérie)
- Approche thérapeutique séquentielle d'une parodontite stade II grade B associée à un défaut muco-gingival : évaluation clinique à 12 mois - **Z.M.R. NASRI, I.L.E. HAMZA, R. NASRI, M. ZAGHEZ** (Annaba, Algérie)
- Association laser et vernis fluoré pour traiter l'hypersensibilité dentinaire - **G. BOUCHER, L. PIERRARD, J. SERGHERAERT, J. BRAUX, M. GRESSIER, M.L. JOURDAIN** (Soissons, France)
- Gestion d'une allergie au nickel dans le cadre de la prise en charge d'une maladie parodontale. - **A.C.G. GOÛT, M.L.J. JOURDAIN, L.P. PIERRARD, J.S. SERGHERAERT, J.B. BRAUX** (Le Mesnil Saint Denis, France)
- La dépigmentation gingivale par l'abrasion mécanique : rapport d'un cas - **G. CHOUAIEB, W. NASRI, R. BOUGHANMI, R. MBAREK** (Moknine, Tunisie)
- La microchirurgie dans le recouvrement radiculaire : revue systématique de la littérature - **G. CHOUAIEB, D.R.W.A. NASRI, R. BOUGHANMI, R. MBAREK** (Moknine, Tunisie)
- Régénération parodontale par Emdogain® après traitement endodontique d'une lésion endo-parodontale sur I3 dans un contexte de parodontite stade IV grade B - **J. VARRIER, J. BRAUX, J. SERGHERAERT, M.L. JOURDAIN, L. PIERRARD** (Les Forges, France)
- Gestion conservatrice des furcations dans une parodontite avancée : apport et limites de la régénération parodontale - **J. VARRIER, J. BRAUX, M.L. JOURDAIN, L. PIERRARD, J. SERGHERAERT** (Les Forges, France)
- Représentation du genre parmi les conférenciers invités lors des principaux congrès internationaux de parodontologie et d'implantologie - **S. PANIER, C. PETIT, P.Y. GEGOUT, O. HUCK** (Strasbourg, France)
- Lip Repositioning Surgery: A Case Report - **A. LAHRIZIA, R. MALEK, M BATTY, A. GHARIBI, A. EL MABRAK, J. KISSA** (Casablanca, Maroc)
- Impact des microARNs transportés par les vésicules extracellulaires sécrétées par les cellules épithéliales gingivales infectées par Porphyromonas gingivalis - **P.Y. GEGOUT, L. FEDELE, O. HUCK** (Strasbourg, France)
- Épaississement du phénotype parodontal par la technique VISTA : à propos d'un cas clinique **A. PICOT, M. POLYCARPE, T. RANCHAIN, M. CREST, E. FEIX, R. OHANESSIAN, A. FEUILLETTE, L. JEUNET, A. ANTEZACK, V. MONNET-CORTI** (Hyères, France)



- Prise en charge pluridisciplinaire de l'exposition gingivale excessive : à propos d'un cas clinique - **W. NASRI, M. SKHIRI, R. BOUGHANMI, E. BESBES** (monastir, Tunisie)
- Kératokyste mandibulaire : quelle stratégie thérapeutique ? À propos d'un cas clinique - **L. JEUNET, A. ANTEZACK, T. RANCHAIN, R. OHANESSIAN, M. CREST, M. POLYCARPE, V. MONNET-CORTI** (Marseille, France)
- LCNC et récession gingivale : une approche intégrée de l'hypersensibilité dentinaire - **M. POLYCARPE, T. RANCHAIN, A. PICOT, M. CREST, E. FEIX, L. JEUNET, A. FEUILLETTE, R. OHANESSIAN, A. ANTEZACK, V. MONNET-CORTI** (Marseille, France)
- Maladies et complications péri-implantaires : répercussions sur la qualité de vie bucco-dentaire et enjeux socio-économiques - **Y. GERMAIN, P. GARITA REYES, L. DETZEN, M. GOSSET** (Paris, France)
- Rapport de cas de patients souffrant d'hypersensibilité dentinaire associée à un parodonte réduit stabilisé et traités par elmex® Sensitive Professional Soins Gencives - **V. QUENEAU, S. DOMÉJEAN** (Volvic, France)
- Élévation sinusienne dans des sinus maxillaires compromis : analyse clinique et considérations techniques à partir de situations complexes - **M. COIGNUS, D. PONGAS** (Metz, France)
- L'acide hyaluronique : Un biomatériau prometteur pour la régénération papillaire autour des dents et des implants : revue systématique de la littérature - **W. NASRI, G.H. AYED, R. BOUGHANMI, M. SKHIRI** (Monastir, Tunisie)
- Cas cliniques illustrant un point de positionnement novateur pour les greffes épithélio-conjonctives - **T. DELBOVE, L. VENET, H. FERRERI, P. LEMONNIER** (Lyon, France)
- Lésion linguale pseudopapillomateuse révélant une leucoplasie : de la suspicion clinique à la certitude histologique. - **Z. LAICHE, K. DEFFOUS, I. AZBAOUI, M. GAOUAS, H. LEMOUDDA, F. BOULKOUAS, M. NEZZAL** (Constantine, Algérie)
- Le sourire gingival : nouvelles modalités de traitement - **A. SAADOUN** (Paris, France)
- Approche pluridisciplinaire d'un cas de Parodontite stade IV grade C généralisée - **M. FAUREBRAC, G. BIANCA, P. VALENTINI** (Aix-en-Provence, France)
- Approche pluridisciplinaire d'une parodontite stade III grade C : de la thérapeutique étiologique à la réhabilitation implantaire - **R. DJEGHADER, M. BOUKERROU, N. CHEHBOUB, A. ABDENNOUR, N. BOUBAZINE, M. NEZZAL** (Constantine, Algérie)
- Apport des facteurs de croissance plaquettaires dans les thérapeutiques chirurgicales et non chirurgicales de régénération parodontale - **E. KRUSPIROVA, A. BARRACO, B. ROBERT** (Sallanches, France)
- Gingivite granulomateuse associée à la maladie de Crohn : corrélation anatomopathologique et défis de la stabilité thérapeutique. - **N. BENKHELIF, K. DEFFOUS, A. SAHLI, M. MAAFI, M. NEZZAL** (Constantine, Algérie)
- État parodontal d'un patient atteint d'une aplasie médullaire sous ciclosporine. A propos d'un cas clinique - **M. BOUKERROU, K. DEFFOUS, R. DJEGHADER, N. CHEHBOUB, A. ABDENNOUR, M. NEZZAL** (Constantine, Algérie)



- Accroissements gingivaux localisés, la parodontologie au service de la prothèse - **F. COLLARD, M.L. JOURDAIN, G. BOUCHER, L. PIERRARD, J. SERGHERAERT, J. BRAUX** (Reims, France)
- Gestion numérique du profil d'émergence implantaire : vers une approche plus prévisible - **D. SEDKI, S. DENDOUGA** (Alger, Algérie)
- La régénération osseuse guidée ; technique complémentaire d'une réhabilitation esthétique et fonctionnelle d'un édentement antérieur chez un patient de 19 ans - **M. GRESSIER, M.L. JOURDAIN, J. BRAUX, G. BOUCHER, J. SERGHERAERT, L. PIERRARD** (Reims, France)
- Réduction occlusale en endodontie d'urgence : quand s'arrêter ? - **N. MEZIANI** (Rabat, Maroc)
- La désillusion des incisives centrales supérieures : Cas clinique - **L. IDINARENE, F. BOUBAKOUR** (Tizi-Ouzou, Algérie)
- Accroissements gingivaux : Quand la thérapeutique non chirurgicale est suffisante, à propos d'un cas clinique - **A. LEGER, M.L. JOURDAIN, J. BRAUX, G. BOUCHER, J. SERGHERAERT, L. PIERRARD** (Reims, France)
- Impact de la photobiomodulation dans la prise en charge des ostéochimionécroses des maxillaires : une revue systématique de la littérature - **T. MAHINTACH, A.G. CHAUX, A. CLOITRE, E. HASCOET** (Couëron, France)
- L'alimentation joue-t-elle un rôle sur le microbiome buccal et sur l'inflammation gingivale ? **M. LODHIYA, M.L. COLOMBIER, I. FIDAN** (Paris, France)
- CFAO en prothèse fixée : adoption en pratique privée et implications prothétiques pour la prévisibilité péri-implantaire. Enquête transversale à Casablanca - **N. MEZIANI** (Rabat, Maroc)
- L'éruption passive altérée : Au-delà de l'esthétique, un enjeu de santé parodontale. **H. OUNNACI, O. CHEHRIT, H. IDOURAINE** (Draa Ben Khedda, Algérie)
- Impact de la thérapeutique non chirurgicale sur la santé parodontale : étude de cas cliniques **A. MAHFOUD, L. MESMOUS, M. MEDDAD** (Alger, Algérie)
- Réponse parodontale à la cyclosporine chez un patient transplanté : à propos d'un cas clinique **A. MAHFOUD, S. BENHAFUODA, M. MEDDAD** (Alger, Algérie)

